

Spa Ardoise Remplacer le moteur de filtration (SB-HSWF20)



ÉTAPE 1 : AVANT DE COMMENCER

1 **Prévoyez :** 1 tournevis cruciforme et un moteur de filtration neuf (**Référence 12778**)


2 **Attention :** Avant toute intervention, éteignez le bloc technique et débranchez le cordon d'alimentation de la prise

ÉTAPE 2 : REMPLACER LE MOTEUR

1. Dévissez les 4 vis du capot et retournez le bloc pour enlever la base



2. Dévissez les 2 écrous, le connecteur du moteur et la vis de fixation et **enlevez** l'ancien moteur de filtration



3. **Reprenez** les étapes dans le sens inverse pour remonter le nouveau moteur de filtration