

Spa Chevron Remplacer le moteur de filtration (SB-HSWF20)




ÉTAPE 1 : AVANT DE COMMENCER

1 **Prévoyez** : 1 tournevis cruciforme et un moteur de filtration neuf (**Référence 12778**)


2 **Attention** : Avant toute intervention, éteignez le bloc technique et débranchez le cordon d'alimentation de la prise

ÉTAPE 2 : REMPLACER LE MOTEUR

1. Dévissez les 4 vis du capot et **retournez** le bloc pour enlever la base



2. Dévissez les 2 écrous, le connecteur du moteur et la vis de fixation et **enlevez** l'ancien moteur de filtration



3.

Reprenez les étapes dans le sens inverse pour remonter le nouveau moteur de filtration